

ГИС ЖКХ


Государственная информационная система
жилищно-коммунального хозяйства

**ПРОСТО
УДОБНО
ЧЕСТНО**

dom.gosuslugi.ru



#жкхменяется



ГИС ЖКХ

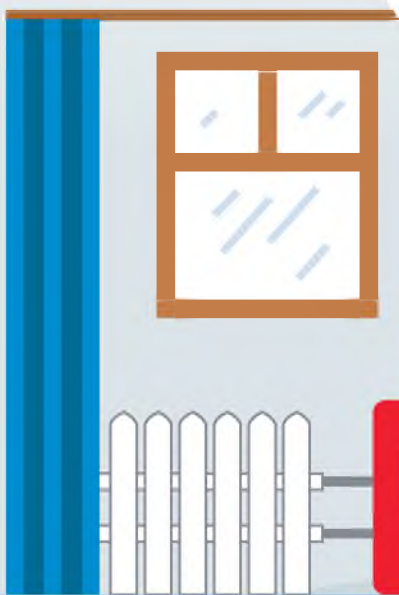
Государственная информационная система
жилищно-коммунального хозяйства

**ПРОСТО
УДОБНО
ЧЕСТНО**

dom.gosuslugi.ru

#ЖКХменяется








ГИС ЖКХ

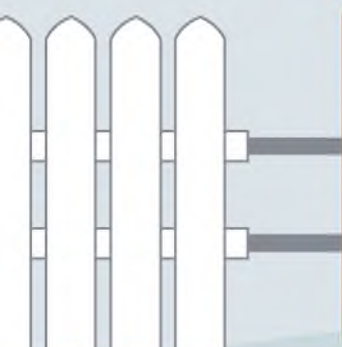
Государственная информационная система
жилищно-коммунального хозяйства

**ПРОСТО
УДОБНО
ЧЕСТНО**



#ЖКХменяется

dom.gosuslugi.ru





ГИС ЖКХ

Государственная информационная система
жилищно-коммунального хозяйства

ПРОСТО
УДОБНО
ЧЕСТНО

dom.gosuslugi.ru



#жкхменяется



ГИС ЖКХ

ГОСУДАРСТВЕННАЯ ИНТЕГРАЦИОННАЯ СИСТЕМА
НОРМАТИВНО-КОМПЕТЕНЦИОННОГО ОБСЛУЖИВАНИЯ


ПРОСТО | УДОБНО | ЧЕСТНО



dom.gosuslugi.ru

#жкхменяется





ГИС ЖКХ


Государственная информационная система
жилищно-коммунального хозяйства

ПРОСТО УДОБНО ЧЕСТНО

dom.gosuslugi.ru



#жкхменяется



ГИС ЖКХ

Государственная информационная система
жилищно-коммунального хозяйства

**ПРОСТО
УДОБНО
ЧЕСТНО**

dom.gosuslugi.ru

#ЖКХменяется







ГИС ЖКХ

Государственная информационная система
жилищно-коммунального хозяйства

ПРОСТО УДОБНО ЧЕСТНО



#ЖКХменяется

dom.gosuslugi.ru





ГИС ЖКХ

Государственная информационная система
жилищно-коммунального хозяйства

ПРОСТО УДОБНО ЧЕСТНО

dom.gosuslugi.ru



#жкхменяется



ГИС ЖКХ

ГОСУДАРСТВЕННАЯ ИНТЕГРАЦИОННАЯ СИСТЕМА
НОРМАТИВНО-КОМПЬЮТЕРНОГО ОБСЛУЖИВАНИЯ

ПРОСТО | УДОБНО | ЧЕСТНО



dom.gosuslugi.ru

#жкхменяется



#ЖКХменяется



**Оплаты жилищно-коммунальные
услуги онлайн**

на dom.gosuslugi.ru

ГИС ЖКХ | ПРОСТО | УДОБНО | ЧЕСТНО

#ЖКХменяется



**Передай показания приборов
учета вовремя**

на dom.gosuslugi.ru

ГИС ЖКХ | ПРОСТО | УДОБНО | ЧЕСТНО

#ЖКХменяется



**Узнай всю информацию
о своем доме**

на dom.gosuslugi.ru

ГИС ЖКХ | ПРОСТО | УДОБНО | ЧЕСТНО

#ЖКХменяется



**Управляй своим домом онлайн.
Электронное голосование собственников
ЖИЛЬЯ**

на dom.gosuslugi.ru

ГИС ЖКХ | ПРОСТО | УДОБНО | ЧЕСТНО

ГИС ЖКХ ОПЛАТА ЖКУ

ПЛЮСЫ ГИС ЖКХ:



онлайн оплата услуг ЖКХ



информация о доме





уведомления об отключениях горячей воды



онлайн голосования собственников жилья

1. РЕГИСТРАЦИЯ НА ГОСУСЛУГАХ

Вход в личный кабинет на ГИС ЖКХ производится через единую систему идентификации и аутентификации, работать через которую можно после регистрации на Госуслугах



2. ОПЛАТА ЖКУ


- Перейдите на главную страницу личного кабинета

- В разделе **«Действия»** нажмите **«Оплатить ЖКУ»**, укажите сумму к оплате

- Проверьте наименование УО и сумму оплаты, затем нажмите **«Оплатить»**. Далее необходимо выбрать варианты оплаты:

- через кошелек **«Виртуальный мир»** без комиссии

- через карту любого банка с комиссией



3. СЧЕТ ЗА ЖКУ ОПЛАЧЕН

После оплаты на электронную почту придет извещение о совершении операции на сайте ГИС ЖКХ



ГИС ЖКХ

Государственная информационная система жилищно-коммунального хозяйства

ПЛЮСЫ ГИС ЖКХ



ГИС ЖКХ

Государственная информационная система
жилищно-коммунального хозяйства



Онлайн оплата
услуг ЖКХ




Информация
о доме



Уведомления
об отключениях
горячей воды




Онлайн голосования
собственников
жилья



1. РЕГИСТРАЦИЯ НА ГОСУСЛУГАХ

Вход в личный кабинет на ГИС ЖКХ производится через единую систему идентификации и аутентификации, работать через которую можно после регистрации на Госуслугах



2. ОПЛАТА ЖКУ

- Перейдите на главную страницу личного кабинета
- В разделе **«Действия»** нажмите **«Оплатить ЖКУ»**, укажите сумму к оплате
- Проверьте наименование УО и сумму оплаты, затем нажмите **«Оплатить»**. Далее необходимо выбрать варианты оплаты:
 - через кошелек **«Виртуальный мир»** без комиссии
 - через карту любого банка с комиссией

ГИС ЖКХ ЭЛЕКТРОННОЕ СОБРАНИЕ СОБСТВЕННИКОВ



1
Войдите в личный кабинет пользователя на портале ГИС ЖКХ (гражданин должен являться собственником жилья в многоквартирном доме (МКД))



2
Перейдите на вкладку «Голосование по дому»
Раздел голосований доступен в личном кабинете ГИС ЖКХ собственникам помещений в многоквартирном доме в случае, если право собственности зарегистрировано в Едином государственном реестре прав




3
В поиске выберите статус «Голосование идет» и нажмите кнопку «Найти»



4
Выберите необходимое голосование и проголосуйте по всем вопросам повестки общего собрания



5
Готово!



6
После окончания голосования для просмотра протокола нажмите на его наименование или выберите пункт выпадающего меню «Посмотреть».


Отображается страница просмотра протокола с общей информацией по нему и блоком с результатами голосования по вопросам повестки.



ГИС ЖКХ

Государственная информационная система жилищно-коммунального хозяйства

ПЕРЕДАЧА ПОКАЗАНИЙ ИПУ



1

Войдите в личный кабинет

Подключите номер лицевого счета, если он еще не подключен

2



3

Нажмите на гиперссылку **«Передать показания приборов учёта»** на главной странице личного кабинета или нажмите кнопку **«Внести показания»** в окне **«Жилые помещения»**, по которым оплачиваются ЖКУ в личном кабинете

На отобразившейся странице **«Внесение текущих показаний по приборам учёта»** укажите показания ИПУ и дату снятия показания

4



5

Нажмите кнопку **«Сохранить»** для подтверждения внесения показаний. Для отмены процедуры внесения показаний нажмите на кнопку **«Отменить»**

ПОДКЛЮЧЕНИЕ ЛИЦЕВОГО СЧЕТА

ПОДКЛЮЧЕНИЕ ЛИЦЕВОГО СЧЕТА В ЛИЧНОМ КАБИНЕТЕ ГИС ЖКХ



ШАГ 1

Войти в личный кабинет и нажать на гиперссылку «Подключить лицевой счёт к Личному кабинету»



ШАГ 2

На появившейся странице «Список подключённых лицевых счетов» нажать на кнопку «Подключить лицевой счёт», после чего появится окно «Подключение к лицевому счёту»



ШАГ 3

Выбрать адрес дома, нажав на кнопку в конце строки «Адрес дома», и добавить необходимый адрес из справочника



ШАГ 4

Далее ввести номер лицевого счёта или иной идентификатор плательщика



ШАГ 5

Проверить данные и нажать кнопку «Подключить» для завершения процесса подключения лицевого счёта